

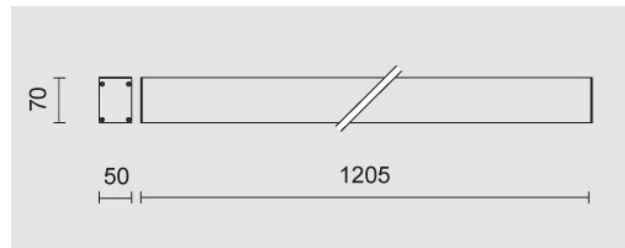


Cabrio Led , 1205mm , 25W , 4000K. Driver incluso, anodizzato

Cabrio Led, 1205mm, 25W, 3820lm, 4000K. Driver included, natural anodized.



Descrizione/Description




IT: Famiglia di apparecchi lineari per esterno dal design contemporaneo che ci aiuta inserire la luce dove l'architettura l'ha sottratta: facciate di edifici, volte, portoni e pensiline. Grazie ai molteplici fasci disponibili è facile trovare la soluzione che più si adatta alle proprie esigenze che siano quelle di far risaltare un dettaglio o di realizzare un'illuminazione funzionale e/o decorativa. Struttura interamente in alluminio estruso finitura anodizzata ad elevata resistenza all'ossidazione. diffusore in vetro temperato spessore 6 mm, satinato per luce diffusa o trasparente con lenti. Viti a brugola in acciaio INOX A4. Apparecchio precablati con cavo in neoprene, guarnizioni in silicone ricotto. Tono luce bianco 4000K o 3000K, Potenze da 12.5W /605mm a 28W/1205mm. Alimentatore elettronico incluso.

ENG: Cabrio is a Wide range of outdoor linear light fittings with contemporary design. It helps us to give light where architecture needs: buildings, facades, archs and shelters. The various beams offered makes easier to find the proper solution, for detail research or decorative. The structure is made of extruded aluminum, anodized finishing with high resistance against corrosion, tempered glass diffuser 6mm thick, frosted for diffuse light or transparent with lenses. Screws in stainless steel A4, prewired with Neoprene Cable, Silicon Gaskets. 4000K or 3000K LED white tone, from 12.5W /605mm to 28W/1205mm power. Electronic driver included.

Codice/Code	JEC.5918.057.05
Tonalità/Light tone	4000K
Potenza/Power	25W
Fusso luminoso/Luminous flux	3001 lm - 3500 lm
Colore/Color	Anodizzato naturale

Fascio luminoso/Light beam
Driver/Driver

Fascio diffuso 120°
Driver On/Off



Accessori/Accessories



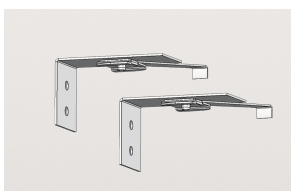
AAA.CN3000.00
Connettore IP68, 3 vie.

AAA.CN3000.00
IP68 waterproof connector, 3 ways.



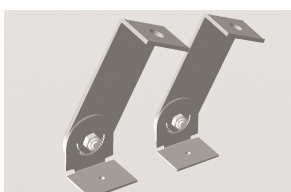
AAA.CN4000.00
Connettore IP68, 4 vie.

AAA.CN4000.00
IP68 waterproof connector - 4 ways.



JEC.AP0000.05
Cabrio attacco parete anodizzato (coppia).

JEC.AP0000.05
Cabrio Wall mount (pair)



JEC.APR000.00
Cabrio attacco regolabile (coppia).

JEC.APR000.00
Cabrio adjustable attachment