


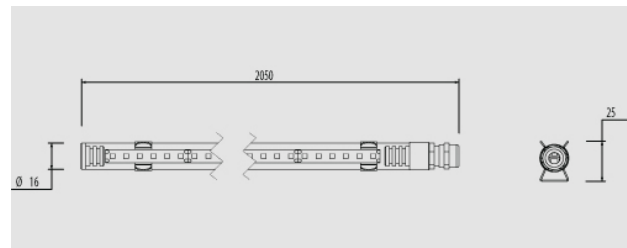
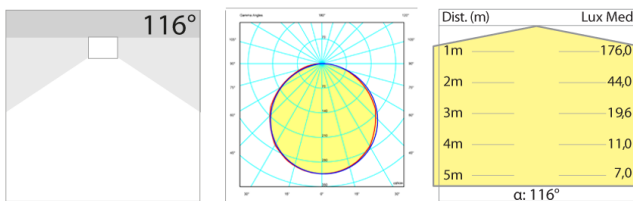


NET 16 2050mm 28,8W 24V, 3000K, driver escluso , anodizzato

NET 16 2050mm, 28,8W 24V 3000K, natural anodized.



Descrizione/Description



IT: Famiglia di apparecchi dalla forma tubolare, disponibile in diversi diametri e lunghezze è adatta alle più svariate possibilità d'installazione ed esigenze d'illuminazione. La forma sempre attuale ed il suo grado di protezione IP65 ne permette un utilizzo sia in ambienti esterni che interni laddove serve un maggiore sicurezza. Net 16 ha struttura interna in alluminio estruso, testate in lega di alluminio tornite sottoposte a trattamento di anodizzazione galvanica, diffusore in policarbonato trasparente o opale. Tono luce bianco 4000K o 3000K, potenze da 9.6W/1050mm a 43.2W/3050mm. Staffe di fissaggio e cavo di collegamento H05RN-F 2x1mm² inclusi. Driver remoto da ordinare separatamente.

ENG: Family of tubular luminaires, available in different diameters and lengths, suitable for the most various installation possibilities and lighting needs. Its timeless shape and its degree of protection IP65 allows it to be suitable both outdoors and indoors where higher IP grade is needed. Net 16 has internal structure in extruded aluminum, end caps in turned aluminum alloy with galvanic anodizing treatment. Transparent or opal polycarbonate diffuser. 4000K or 3000K LED white tone, power from 9.6W/1050mm to 43.2W/3050mm. Supplied fixing brackets and H05RN-F 2x1mm² connecting cable. Remote driver to be ordered separately.

Codice/Code	NES.3342.258.05
Tonalità/Light tone	3000K
Potenza/Power	28,8W
Colore/Color	Anodizzato naturale



Accessori/Accessories



AAA.TRSL08.00
Driver LED tensione costante 24V 30W

AAA.TRSL08.00
Driver LED constant voltage 24V 30W.



AAA.TRSL09.00
Driver LED tensione costante 24V 75W

AAA.TRSL09.00
Driver LED constant voltage 24V 75W.



NES.SO0000.00
NET-16 sospensioni (coppia)

NES.SO0000.00
NET-16 suspension